Resultados - Maio de 2018

Evolução do Patrimônio por Plano - (R$ mil) - 24 m

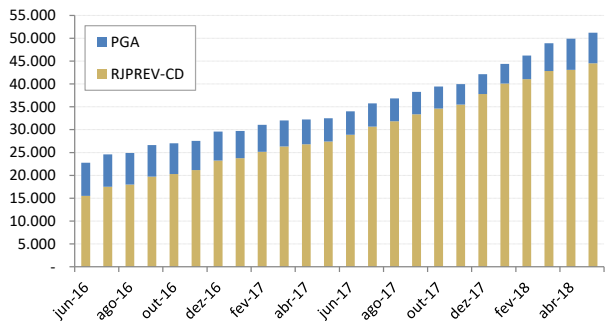

Evolução do Patrimônio por Plano - (%) - 24 m

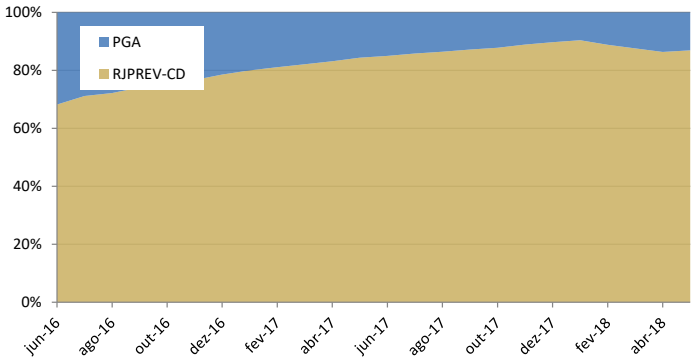

Composição da Carteira por Classe de Ativo - 2018

Estoques (R$ mil)	dez-17	% s/ Inv.	mai-18	% s/ Inv.
RJPrev Investimentos	42.155,07		51.209,65	
Renda Fixa	42.155,07	100,0%	51.209,65	100,0%
MtM	25.665,30	60,9%	27.736,75	54,2%
IMA-S	8.180,21	19,4%	4.889,35	9,5%
IMA-B	14.007,70	33,2%	21.872,05	42,7%
IMA-B 5+	3.477,39	8,2%	975,35	1,9%
IRF-M	0,00	0,0%	0,00	0,0%
Curva	16.489,78	39,1%	23.472,90	45,8%
NTN-B	16.489,78	39,1%	23.472,90	45,8%
Renda Variável	0,00	0,0%	0,00	0,0%
IBrX	0,00	0,0%	0,00	0,0%
SMLL	0,00	0,0%	0,00	0,0%

Evolução da Composição da Carteira por Classe de Ativo - 12 m

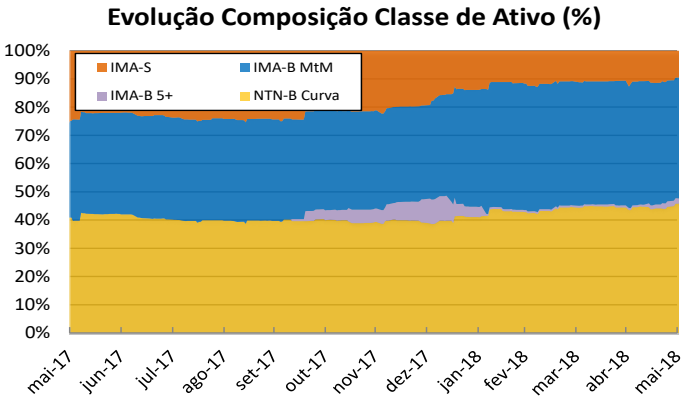

Retornos (%)

Índices	mai-18	abr-18	mar-18	fev-18	jan-18	dez-17	nov-17	out-17	set-17	ago-17	jul-17	jun-17	2018	12 m	24 m
Portfólio RJPrev	**-1,11%**	**0,27%**	**0,78%**	**0,56%**	**2,09%**	**0,71%**	**0,12%**	**0,29%**	**1,00%**	**1,05%**	**1,77%**	**0,43%**	**2,59%**	**8,21%**	**22,42%**
IPCA + 4,5%	0,77%	0,59%	0,46%	0,69%	0,66%	0,81%	0,65%	0,79%	0,53%	0,56%	0,61%	0,14%	3,20%	7,48%	16,36%
IPCA	0,40%	0,22%	0,09%	0,32%	0,29%	0,44%	0,28%	0,42%	0,16%	0,19%	0,24%	-0,23%	1,33%	2,86%	6,55%
Poupança	0,37%	0,37%	0,39%	0,40%	0,40%	0,43%	0,43%	0,47%	0,50%	0,55%	0,56%	0,55%	1,94%	5,55%	13,98%
CDI	0,52%	0,52%	0,53%	0,46%	0,58%	0,54%	0,57%	0,64%	0,64%	0,80%	0,80%	0,81%	2,64%	7,66%	21,92%
IRF-M	-1,85%	0,47%	1,32%	1,10%	1,30%	1,24%	0,09%	0,10%	1,48%	1,06%	2,31%	1,35%	2,32%	10,37%	29,87%
IMA-B	-3,16%	-0,14%	0,94%	0,55%	3,40%	0,83%	-0,76%	-0,38%	1,81%	1,34%	4,00%	0,16%	1,48%	8,72%	25,38%
Ibovespa	-10,87%	0,88%	0,01%	0,52%	11,14%	6,16%	-3,15%	0,02%	4,88%	7,46%	4,80%	0,30%	0,46%	22,39%	58,35%

Rentabilidade Acumulada em 12 Meses

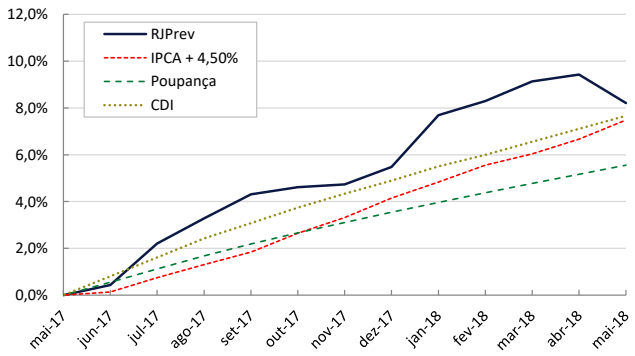
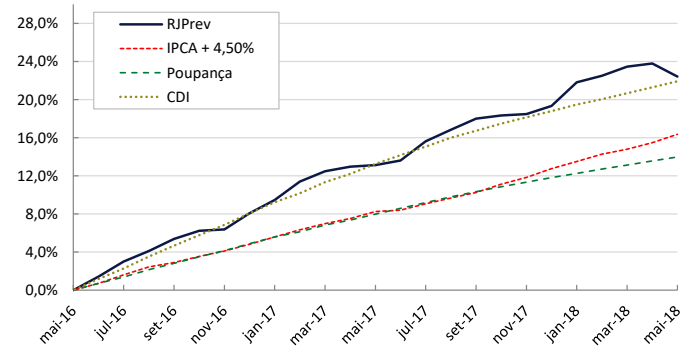
Rentabilidade Acumulada em 24 Meses